

SPAZI DONNE IMMIGRATE E LORO BAMBINI

Dati di attività - anno 2024 - SICO



A cura di:

Bruna Borgini, Michela Bragliani, Elena Castelli, Simona Di Mario - Settore assistenza territoriale
Sergio Battaglia, Sonia Gandolfi - Settore risorse umane e strumentali, infrastrutture

SPAZI DONNE IMMIGRATE E LORO BAMBINI - *DATI DI ATTIVITA' SICO 2024*

INDICE

Tab.1	Ore sett. apertura sedi e ore sett. operatori (distrettuale)	2
Tab.1/a	Ore sett. apertura sedi e ore sett. operatori (aziendale)	3
Tab.2	Utenti, prestazioni e accessi	4
Tab.3	Utenti per classi di età	5
Tab.5	Utenti per area geografica	6
Tab.6	Utenti per area di attività	7
Tab.7	Accessi per area di attività	8
Tab.8	Prestazioni per area di attività	9
Tab.4	Prestazioni per operatori	10
Tab.9	Area Nascita: Gravidanza	11
Tab.10	Area Nascita: Gravide per fasce di età	12
Tab.11	Area Ivg: utenti Pre Ivg e Post Ivg e numero certificati	13

Tab.1: Ore sett. apertura sedi e ore sett. operatori

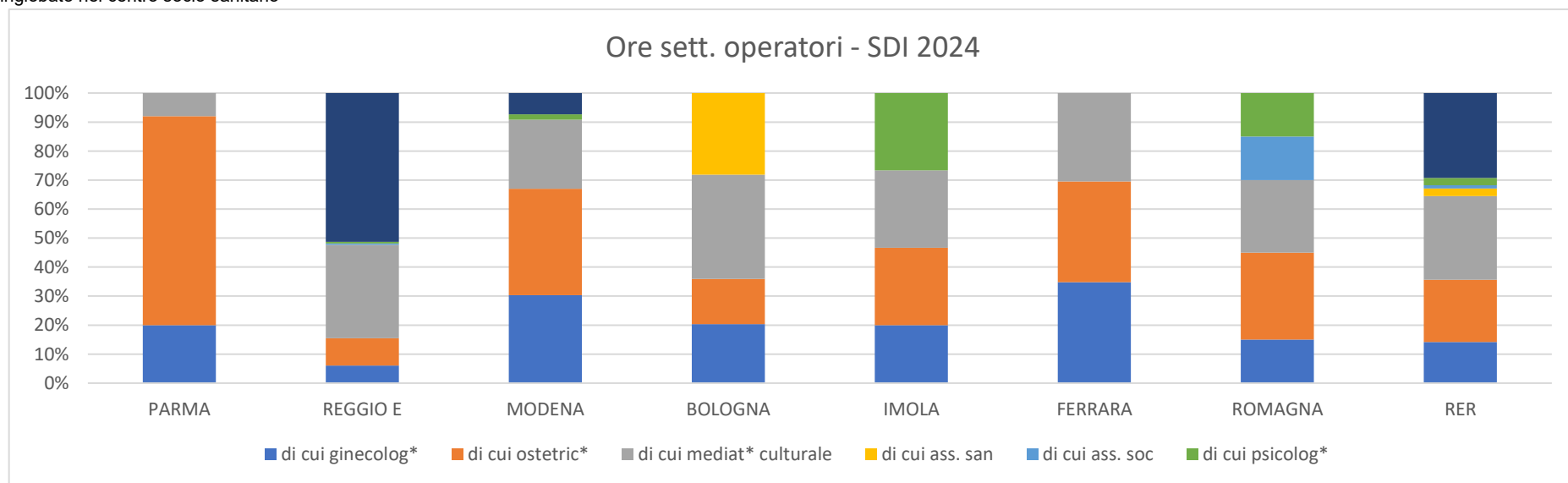
Distretto	Ore sett apertura	Ore totali sett operatori	di cui ginecolog*	di cui ostetric*	di cui mediat* culturale	di cui ass. san	di cui ass. soc	di cui psicolog*	di cui altr*
Parma	15,5	50,0	10,0	36	4				
AUSL PARMA	15,5	50,0	10,0	36	4	0	0	0	0
Reggio Emilia	15,5	382,0	23,0	36	123		2	2	196
AUSL REGGIO E	15,5	382,0	23	36	123	0	2	2	196
Modena	7	56,0	21	21	14				
Sassuolo	11	53,0	12	19	12			2	8
AUSL MODENA	18	109,0	33	40	26	0	0	2	8
Città di Bologna	17	64,0	13	10	23	18			
AUSL BOLOGNA		64,0	13,0	10,0	23,0	18,0	0,0	0,0	0,0
AUSL IMOLA	8,0	30,0	6,0	8,0	8,0			8,0	
Ovest	5	15,0	5	5	5				
Centro-Nord	3	8,0	3	3	2				
AUSL FERRARA	8	23,0	8	8	7	0	0	0	0
Forlì*		0,0							
Rimini	9	40,0	6	12	10		6	6	
AUSL ROMAGNA	9	40,0	6	12	10	0	6	6	0
RER	74,0	698,0	99,0	150,0	201,0	18,0	8,0	18,0	204,0

* inglobato nel centro socio sanitario

Tab.1/a: Ore sett. apertura sedi e ore sett. operatori

AUSL	Ore sett apertura	Ore totali sett operatori	di cui ginecolog*	di cui ostetric*	di cui mediat* culturale	di cui ass. san	di cui ass. soc	di cui psicolog*	di cui altr*
PARMA	15,5	50,0	10,0	36,0	4,0	0,0	0,0	0,0	0,0
REGGIO E	15,5	382,0	23	36	123	0	2	2	196
MODENA	18,0	109,0	33	40	26	0	0	2	8
BOLOGNA	0,0	64,0	13,0	10,0	23,0	18,0	0,0	0,0	0,0
IMOLA	8,0	30,0	6,0	8,0	8,0	0,0	0,0	8,0	0,0
FERRARA	8,0	23,0	8	8	7	0	0	0	0
ROMAGNA	9,0	40,0	6	12	10	0	6	6	0
Forlì*	0,0	0,0	0	0	0	0	0	0	0
Rimini	9,0	40,0	6	12	10	0	6	6	0
RER	74,0	698,0	99,0	150,0	201,0	18,0	8,0	18,0	204,0

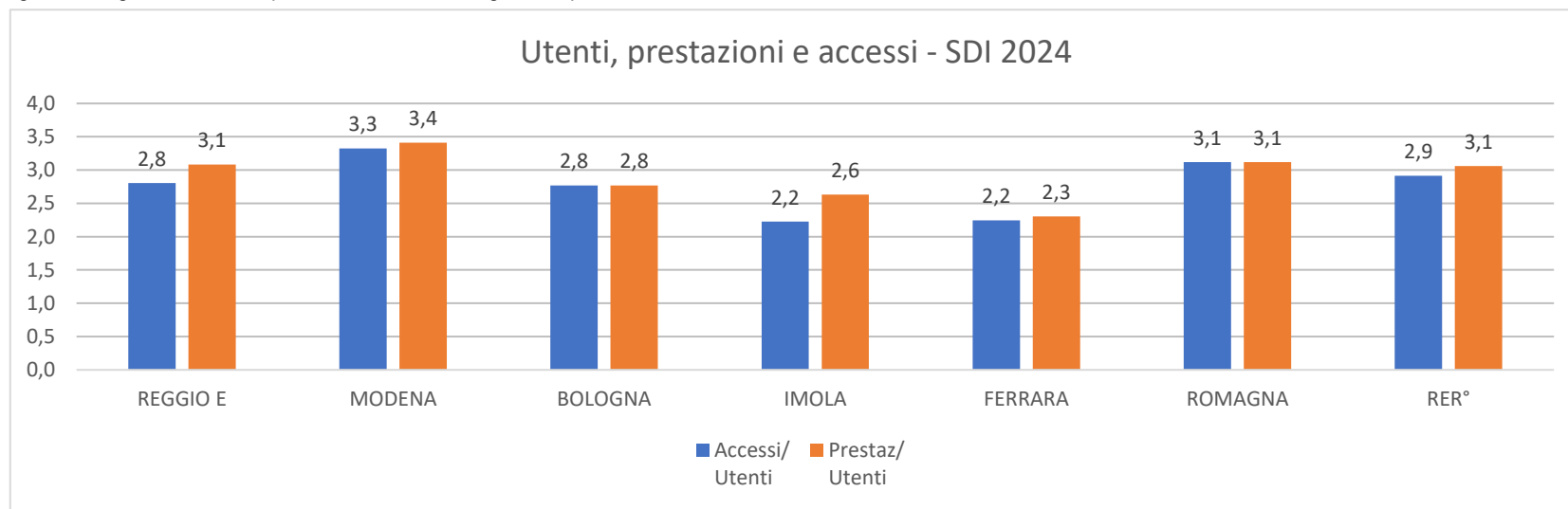
* inglobato nel centro socio sanitario



Tab.2: Utenti, prestazioni e accessi

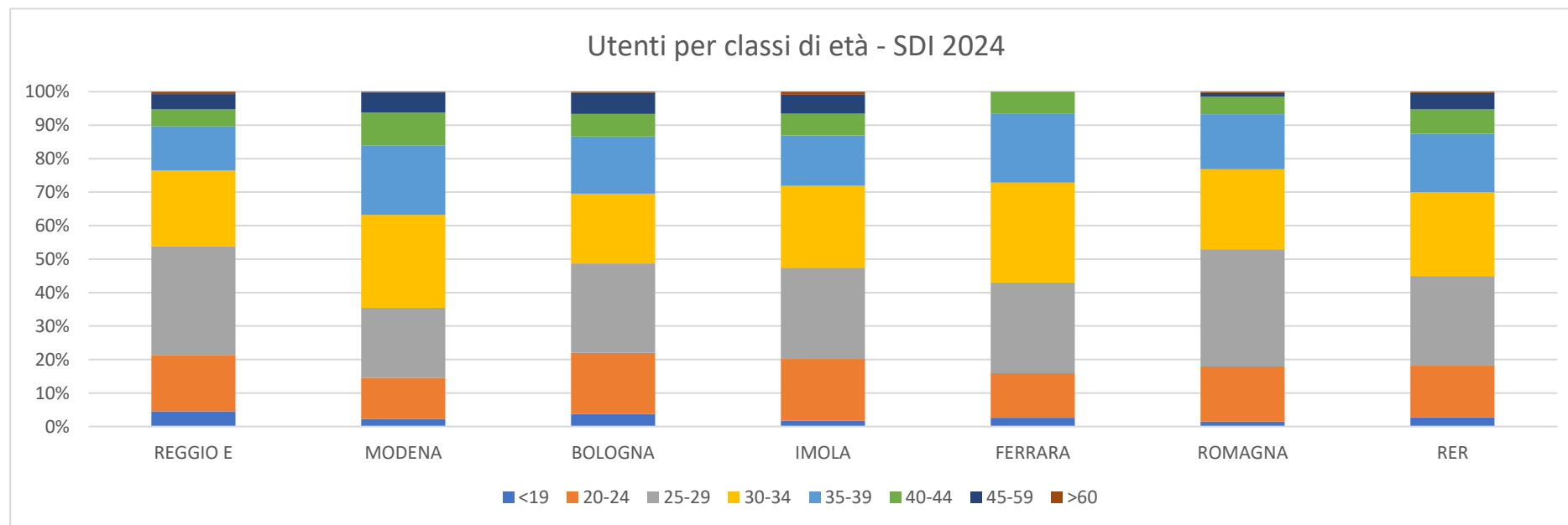
AUSL	Utenti	Prestazioni	Accessi	Accessi/ Utenti	Prestaz/ Utenti	Prestaz/ Accessi
REGGIO E	552	1.701	1.549	2,8	3,1	1,1
MODENA	949	3.236	3.155	3,3	3,4	1,0
BOLOGNA	345	955	955	2,8	2,8	1,0
IMOLA	352	926	783	2,2	2,6	1,2
FERRARA	151	348	339	2,2	2,3	1,0
ROMAGNA	268	836	836	3,1	3,1	1,0
<i>Rimini</i>	268	836	836	3,1	3,1	1,0
RER°	2.615	8.002	7.617	2,9	3,1	1,1

° gli utenti regionali non corrispondono alla somma degli utenti per azienda



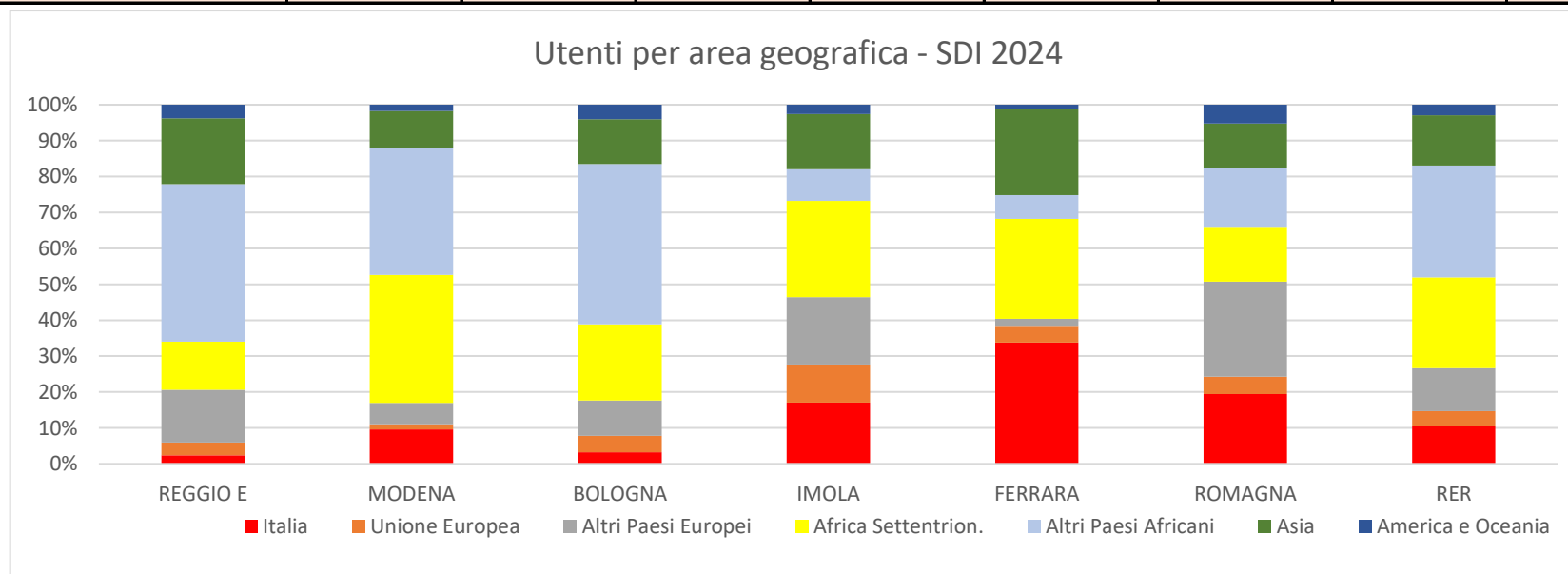
Tab.3: Utenti per classi di età

AUSL	Tot utenti	<14	14-17	18-19	20-24	25-29	30-34	35-39	40-44	45-49	50-54	55-59	60-64	>64
REGGIO E	552		2	23	93	179	125	73	28	15	9	1	3	1
MODENA	949		14	7	117	199	263	197	93	40	9	8	1	1
BOLOGNA	345		5	8	63	92	72	59	23	15	2	5	1	
IMOLA	352		2	4	65	96	86	53	23	10	5	5	1	2
FERRARA	151		1	3	20	41	45	31	10					
ROMAGNA	268			4	44	94	64	44	14	3				1
<i>Rimini</i>	268			4	44	94	64	44	14	3				1
RER	2.615		24	49	402	701	653	457	191	83	25	19	6	5



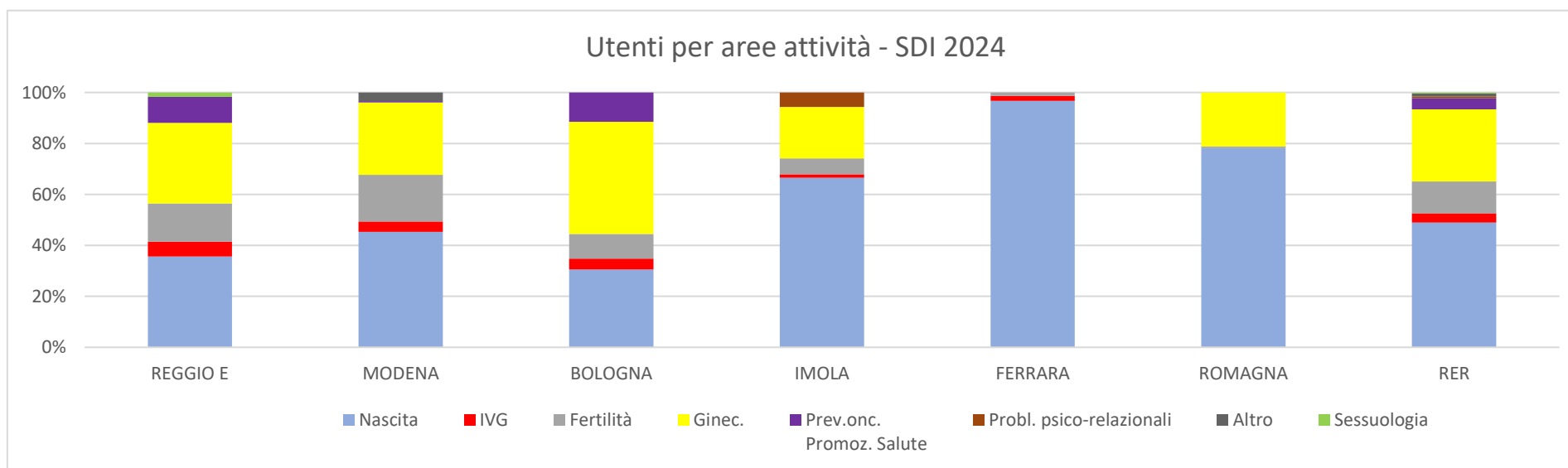
Tab.4: Utenti per area geografica

AUSL	Italia		Unione Europea		Altri Paesi Europei		Africa Settentrion.		Altri Paesi Africani		Asia		America e Oceania		Non Nota		Totale utenti
	n.°	%	n.°	%	n.°	%	n.°	%	n.°	%	n.°	%	n.°	%	n.°	%	
REGGIO E	13	2,4	20	3,6	81	14,7	74	13,4	242	43,8	101	18,3	21	3,8	0	0,0	552
MODENA	91	9,6	14	1,5	56	5,9	338	35,6	334	35,2	99	10,4	17	1,8	0	0,0	949
BOLOGNA	11	3,2	16	4,6	34	9,9	73	21,2	154	44,6	43	12,5	14	4,1	0	0,0	345
IMOLA	60	17,0	37	10,5	66	18,8	94	26,7	31	8,8	54	15,3	9	2,6	1	0,3	352
FERRARA	51	33,8	7	4,6	3	2,0	42	27,8	10	6,6	36	23,8	2	1,3	0	0,0	151
ROMAGNA	52	19,4	13	4,9	71	26,5	41	15,3	44	16,4	33	12,3	14	5,2	0	0,0	
Rimini	52	19,4	13	4,9	71	26,5	41	15,3	44	16,4	33	12,3	14	5,2	0	0,0	268
RER	278	10,6	107	4,1	311	11,9	662	25,3	815	31,1	366	14,0	77	2,9	1	0,0	2.617



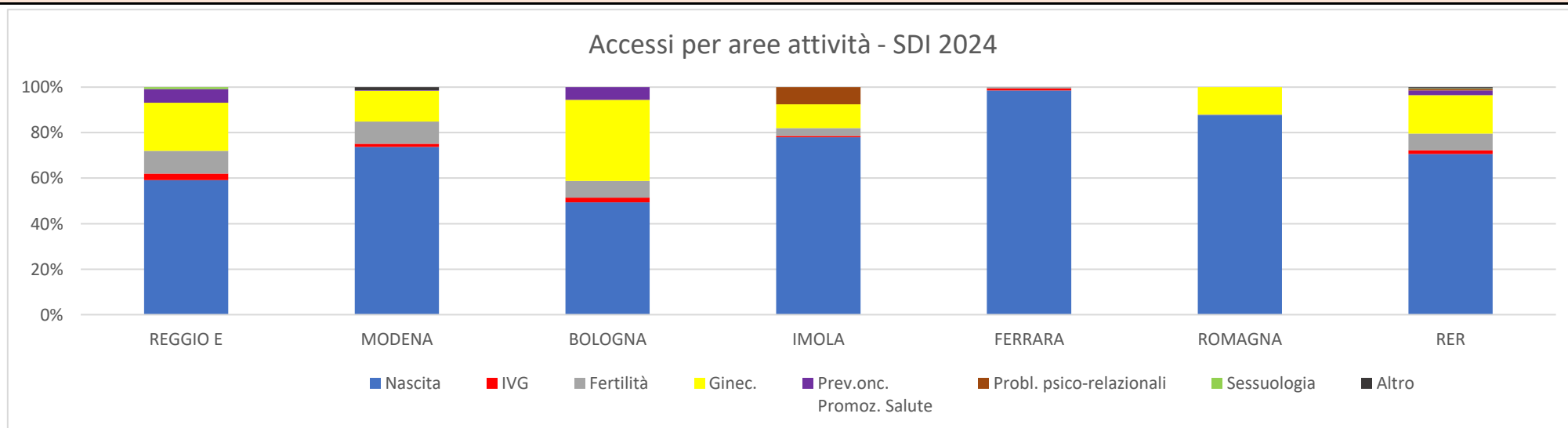
Tab.5: Utenti per area di attività

AUSL	Nascita	IVG	Fertilità	Menopausa	Ginec.	Prev.onc. Promoz. Salute	Sterilità Probl. Fertilità	Probl. psico- relazionali	Sessuologia	Violenza di genere e sessuale	Altro
REGGIO E	295	48	124	1	262	85	2	.	14	.	.
MODENA	537	47	217	1	337	6	1	.	.	.	40
BOLOGNA	136	19	43	.	196	51
IMOLA	247	5	23	.	75	.	.	21	.	7	.
FERRARA	148	3	2
ROMAGNA	255	.	2	.	69
<i>Rimini</i>	255	.	2	.	69
RER	1.617	122	411	2	939	142	3	21	14	7	40



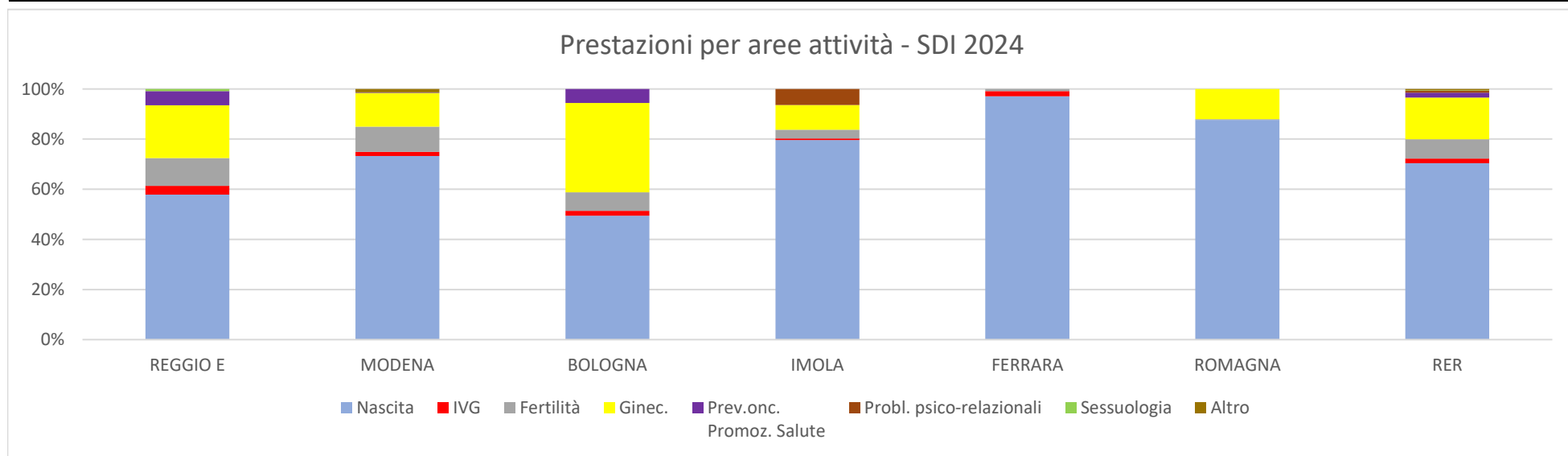
Tab.6: Accessi per area di attività

AUSL	Nascita	IVG	Fertilità	Menopausa	Ginec.	Prev.onc. Promoz. Salute	Sterilità Probl. Fertilità	Probl. psico- relazionali	Sessuologia	Violenza di genere e sessuale	Altro
REGGIO E	963	48	161	1	346	97	2	.	14	.	.
MODENA	2.353	47	310	1	434	7	1	.	.	.	43
BOLOGNA	472	19	70	.	341	53
IMOLA	590	5	26	.	79	.	.	57	.	29	.
FERRARA	335	3	2
ROMAGNA	733	.	2	.	101
<i>Rimini</i>	733	.	2	.	101
RER	5.446	122	571	2	1.301	157	3	57	14	29	43



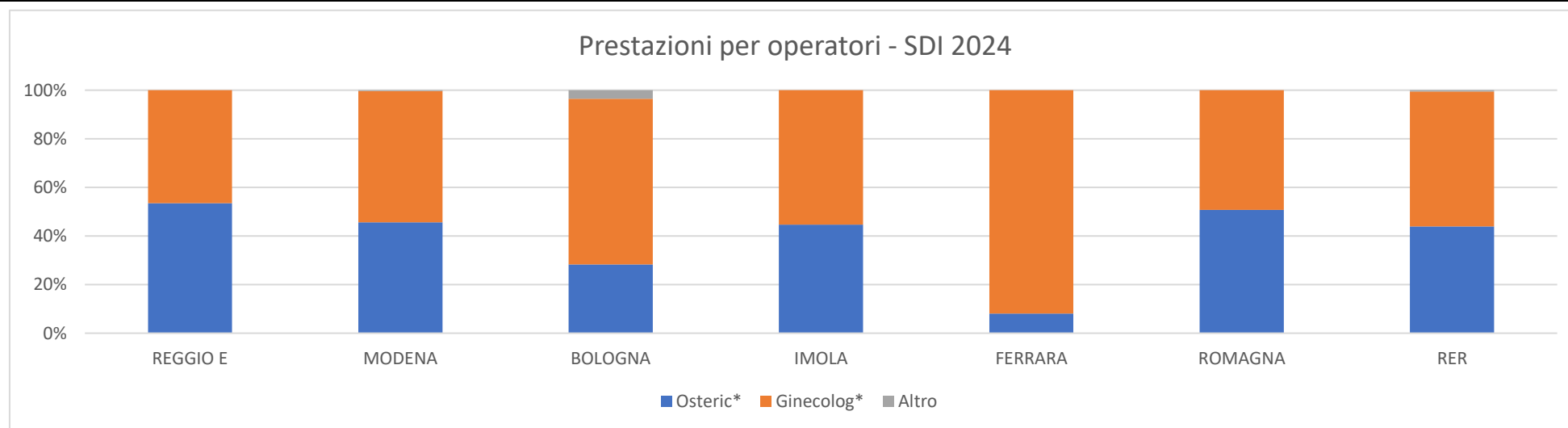
Tab.7: Prestazioni per area di attività

AUSL	Nascita	IVG	Fertilità	Menopausa	Ginec.	Prev.onc. Promoz. Salute	Sterilità Probl. Fertilità	Probl. psico- relazionali	Sessuologia	Violenza di genere e sessuale	Altro
REGGIO E	983	59	188	1	357	97	2	.	14	.	.
MODENA	2.371	53	324	1	436	7	1	.	.	.	43
BOLOGNA	472	19	70	.	341	53
IMOLA	714	6	31	.	89	.	.	57	.	29	.
FERRARA	338	7	3
ROMAGNA	733	.	2	.	101
<i>Rimini</i>	733	.	2	.	101
RER	5.611	144	618	2	1.324	157	3	57	14	29	43



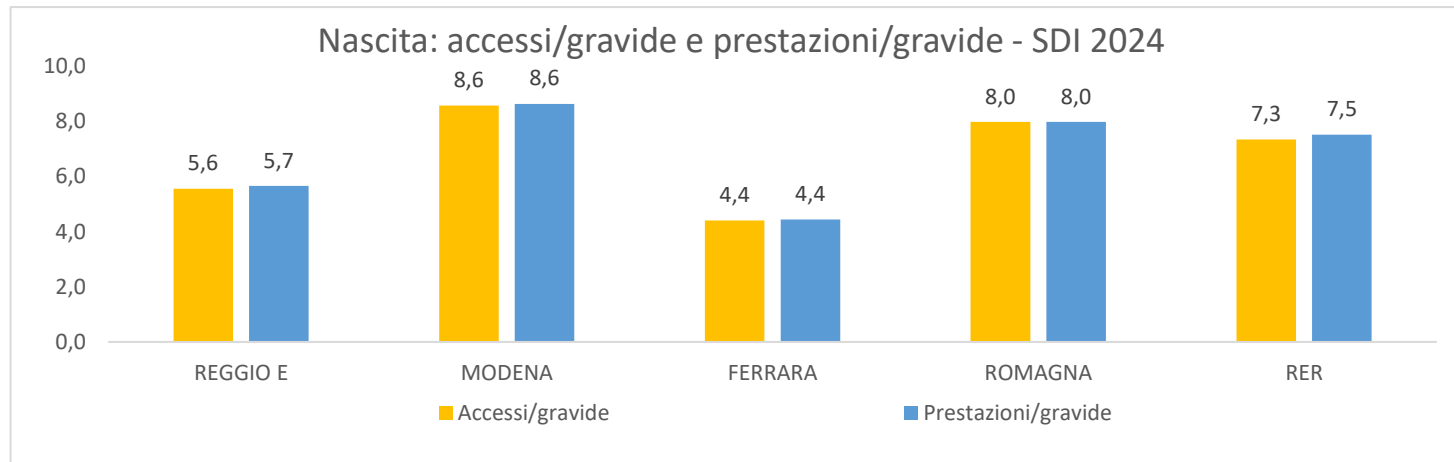
Tab.8: Prestazioni per operatori

AUSL	Osteric*	Ginecolog*	Psicolog*	Infermier*	Altro
REGGIO E	910	791	.	.	.
MODENA	1.476	1.751	.	.	9
BOLOGNA	270	651	.	.	34
IMOLA	241	299	95	291	.
FERRARA	28	320	.	.	.
ROMAGNA	424	412	.	.	.
<i>Rimini</i>	424	412	.	.	.
RER	3.349	4.224	95	291	43



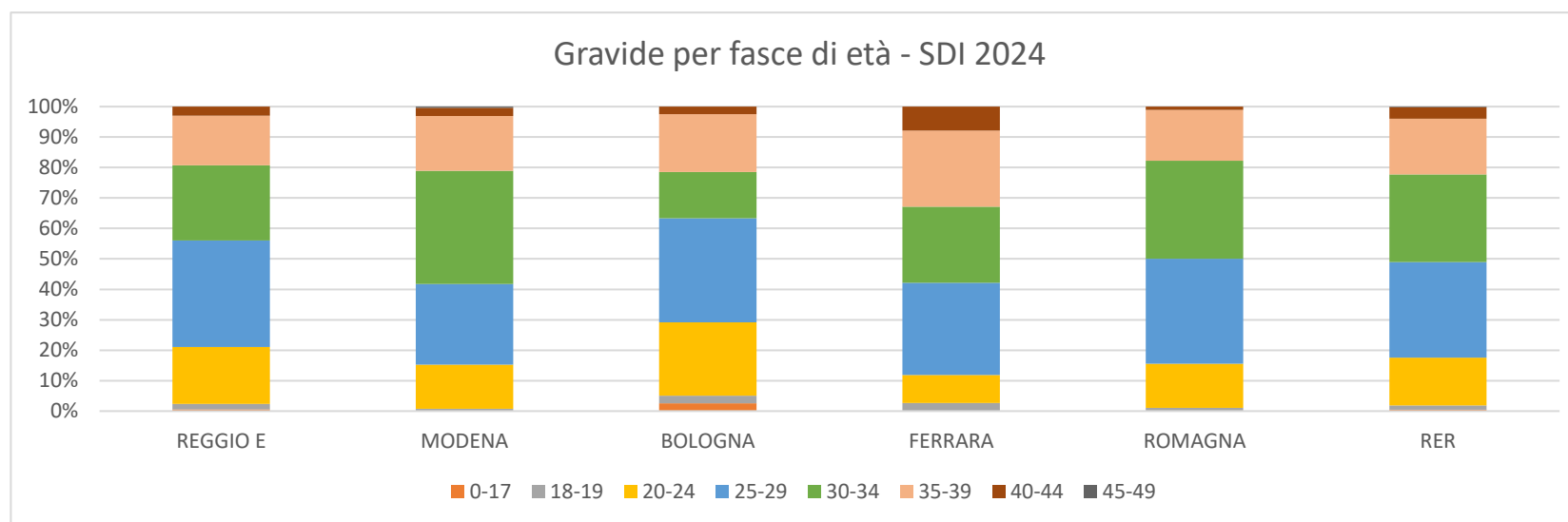
Tab.9: Area Nascita - Gravidanza

AUSL	N° gravide prese in carico	Accessi	Prestazioni	Accessi/gravide	Prestazioni/gravide
REGGIO E	166	923	939	5,6	5,7
MODENA	256	2.194	2.211	8,6	8,6
BOLOGNA	79	471	471	6,0	6,0
IMOLA	35	506	592	14,5	16,9
FERRARA	76	335	338	4,4	4,4
ROMAGNA	90	718	718	8,0	8,0
<i>Rimini</i>	90	718	718	8,0	8,0
RER	701	5.147	5.269	7,3	7,5



Tab.10: Area Nascita - Gravidie per fasce di età

AUSL	Totale gravide	0-17	18-19	20-24	25-29	30-34	35-39	40-44	45-49	>= 50
REGGIO E	166	1	3	31	58	41	27	5	0	0
MODENA	256	0	2	37	68	95	46	7	1	0
BOLOGNA	79	2	2	19	27	12	15	2	0	0
IMOLA	35	0	0	3	13	7	6	6	0	0
FERRARA	76	0	2	7	23	19	19	6	.	.
ROMAGNA	90	.	1	13	31	29	15	1	0	0
<i>Rimini</i>	<i>90</i>	<i>.</i>	<i>1</i>	<i>13</i>	<i>31</i>	<i>29</i>	<i>15</i>	<i>1</i>	<i>0</i>	<i>0</i>
RER	701	3	10	110	220	202	128	27	1	0



Tab.11: Area IVG - Utenti Pre IVG e Post IVG e n. certificati

AUSL	Utenti	Utenti pre IVG	Utenti post IVG	N°certificazioni rilasciate°
REGGIO E	48	33	15	10
MODENA	47	40	7	8
BOLOGNA	19	19	.	5
IMOLA	5	5	.	.
FERRARA	3	3	.	3
ROMAGNA
<i>Rimini</i>
RER	122	100	22	26

°cod. prestazione EN.007 (certificaz. legale) nell'Area 02

