

# **SPAZI DONNE IMMIGRATE E LORO BAMBINI**

## ***Dati di attività - anno 2023 - SICO***



A cura di:

Bruna Borgini, Michela Bragliani, Elena Castelli, Simona Di Mario, Donatella Di Michele - Settore assistenza territoriale  
Sergio Battaglia, Sonia Gandolfi - Settore risorse umane e strumentali, infrastrutture

## SPAZI DONNE IMMIGRATE E LORO BAMBINI - *DATI DI ATTIVITA' SICO 2023*

### INDICE

<b>Tab.1</b>	<b>Ore sett. apertura sedi e ore sett. operatori (distrettuale)</b>	<b>2</b>
<b>Tab.1/a</b>	<b>Ore sett. apertura sedi e ore sett. operatori (aziendale)</b>	<b>3</b>
<b>Tab.2</b>	<b>Utenti, prestazioni e accessi</b>	<b>4</b>
<b>Tab.3</b>	<b>Utenti per classi di età</b>	<b>5</b>
<b>Tab.5</b>	<b>Utenti per area geografica</b>	<b>6</b>
<b>Tab.6</b>	<b>Utenti per area di attività</b>	<b>7</b>
<b>Tab.7</b>	<b>Accessi per area di attività</b>	<b>8</b>
<b>Tab.8</b>	<b>Prestazioni per area di attività</b>	<b>9</b>
<b>Tab.4</b>	<b>Prestazioni per operatori</b>	<b>10</b>
<b>Tab.9</b>	<b>Area Nascita: Gravidanza</b>	<b>11</b>
<b>Tab.10</b>	<b>Area Nascita: Gravide per fasce di età</b>	<b>12</b>
<b>Tab.11</b>	<b>Area Ivg: utenti Pre Ivg e Post Ivg e numero certificati</b>	<b>13</b>

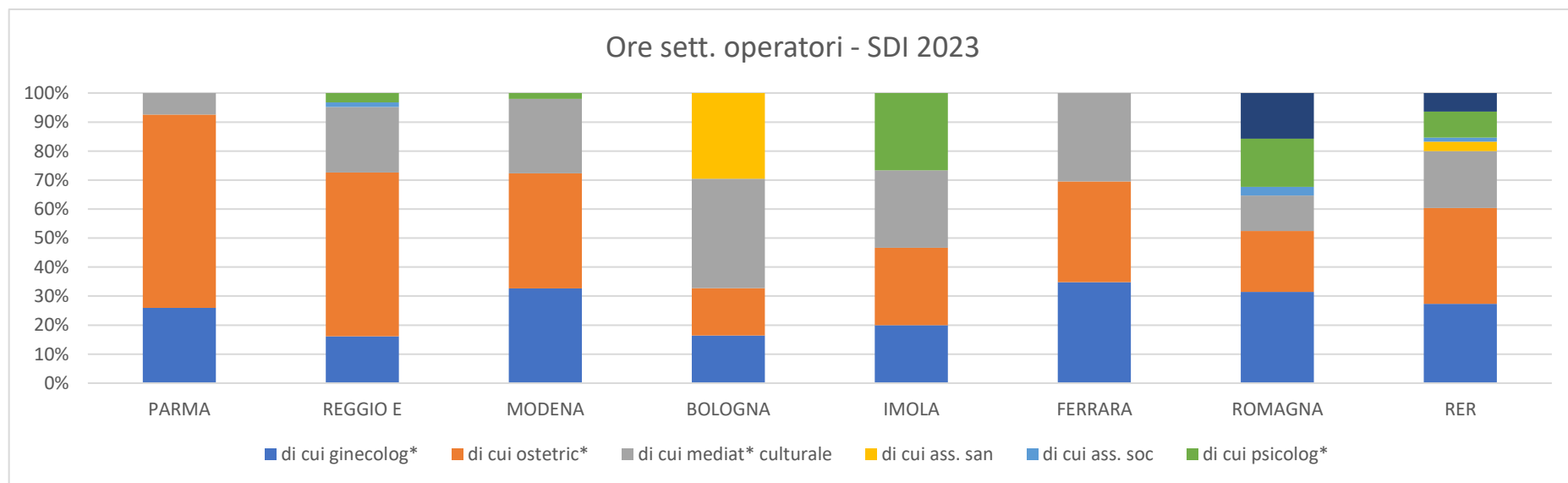
**Tab.1: Ore sett. apertura sedi e ore sett. operatori**

Distretto	Ore sett apertura	Ore totali sett operatori	di cui ginecolog*	di cui ostetric*	di cui mediat* culturale	di cui ass. san	di cui ass. soc	di cui psicolog*	di cui altr*
<b>Parma</b>	15,5	54,0	14,0	36	4				
<b>AUSL PARMA</b>	<b>15,5</b>	<b>54,0</b>	<b>14,0</b>	<b>36</b>	<b>4</b>	<b>0</b>	<b>0</b>	<b>0</b>	<b>0</b>
<b>Reggio Emilia</b>	17,5	62,0	10,0	35	14		1	2	
<b>AUSL REGGIO E</b>	<b>17,5</b>	<b>62,0</b>	<b>10</b>	<b>35</b>	<b>14</b>	<b>0</b>	<b>1</b>	<b>2</b>	<b>0</b>
<b>Modena</b>	7	56,0	21	21	14				
<b>Sassuolo</b>	11	45,0	12	19	12			2	
<b>AUSL MODENA</b>	<b>18</b>	<b>101,0</b>	<b>33</b>	<b>40</b>	<b>26</b>	<b>0</b>	<b>0</b>	<b>2</b>	<b>0</b>
<b>Città di Bologna</b>	17	61,0	10	10	23	18			
<b>AUSL BOLOGNA</b>		<b>61,0</b>	<b>10,0</b>	<b>10,0</b>	<b>23,0</b>	<b>18,0</b>	<b>0,0</b>	<b>0,0</b>	<b>0,0</b>
<b>AUSL IMOLA</b>	<b>8,0</b>	<b>30,0</b>	<b>6,0</b>	<b>8,0</b>	<b>8,0</b>			<b>8</b>	
<b>Ovest</b>	5	15,0	5	5	5				
<b>Centro-Nord</b>	3	8,0	3	3	2				
<b>AUSL FERRARA</b>	<b>8</b>	<b>23,0</b>	<b>8</b>	<b>8</b>	<b>7</b>	<b>0</b>	<b>0</b>	<b>0</b>	<b>0</b>
<b>Forlì*</b>	66,0	189,0	66	36	18		1	32	36
<b>Rimini</b>	9	40,0	6	12	10		6	6	
<b>AUSL ROMAGNA</b>	<b>75</b>	<b>229,0</b>	<b>72</b>	<b>48</b>	<b>28</b>	<b>0</b>	<b>7</b>	<b>38</b>	<b>36</b>
<b>RER</b>	<b>142,0</b>	<b>560,0</b>	<b>153,0</b>	<b>185,0</b>	<b>110,0</b>	<b>18,0</b>	<b>8,0</b>	<b>50,0</b>	<b>36,0</b>

\* inglobato nel centro socio sanitario

Tab.1/a: Ore sett. apertura sedi e ore sett. operatori

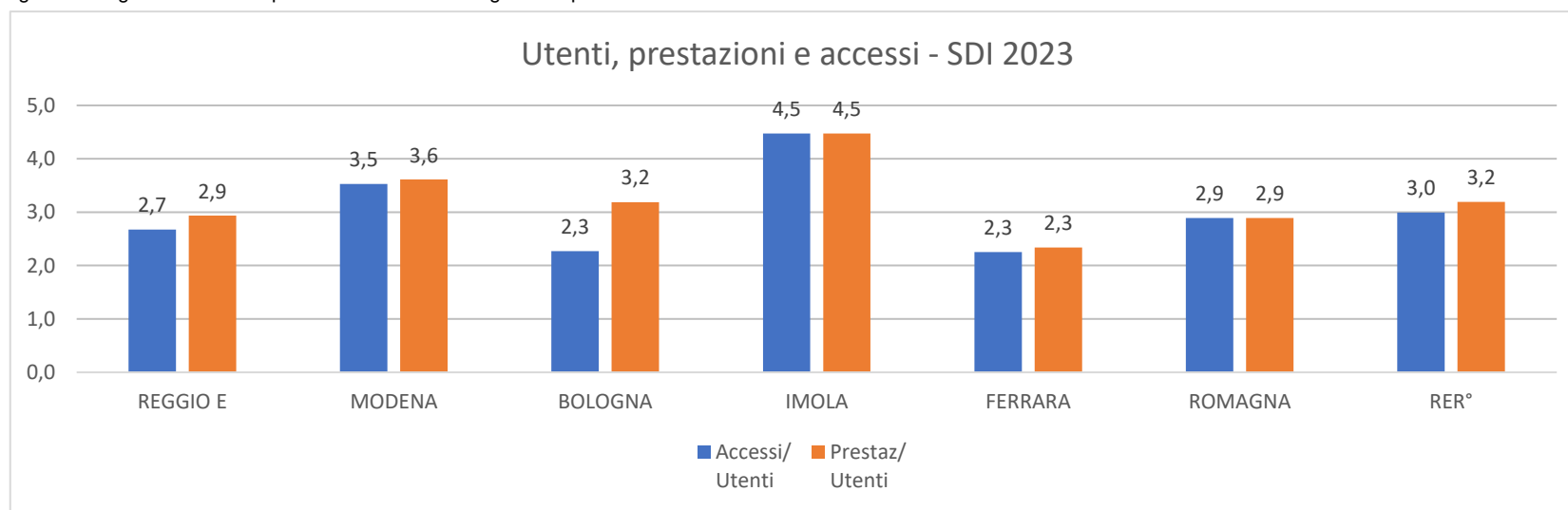
AUSL	Ore sett apertura	Ore totali sett operatori	di cui ginecolog*	di cui ostetric*	di cui mediat* culturale	di cui ass. san	di cui ass. soc	di cui psicolog*	di cui altr*
PARMA	15,5	54,0	14,0	36,0	4,0	0,0	0,0	0,0	0,0
REGGIO E	17,5	62,0	10	35	14	0	1	2	0
MODENA	18,0	101,0	33	40	26	0	0	2	0
BOLOGNA	0,0	61,0	10,0	10,0	23,0	18,0	0,0	0,0	0,0
IMOLA	8,0	30,0	6,0	8,0	8,0	0,0	0,0	8,0	0,0
FERRARA	8,0	23,0	8	8	7	0	0	0	0
ROMAGNA	75,0	229,0	72	48	28	0	7	38	36
Forlì*	66,0	189,0	66	36	18	0	1	32	36
Rimini	9,0	40,0	6	12	10	0	6	6	0
<b>RER</b>	<b>142,0</b>	<b>560,0</b>	<b>153,0</b>	<b>185,0</b>	<b>110,0</b>	<b>18,0</b>	<b>8,0</b>	<b>50,0</b>	<b>36,0</b>



**Tab.2: Utenti, prestazioni e accessi**

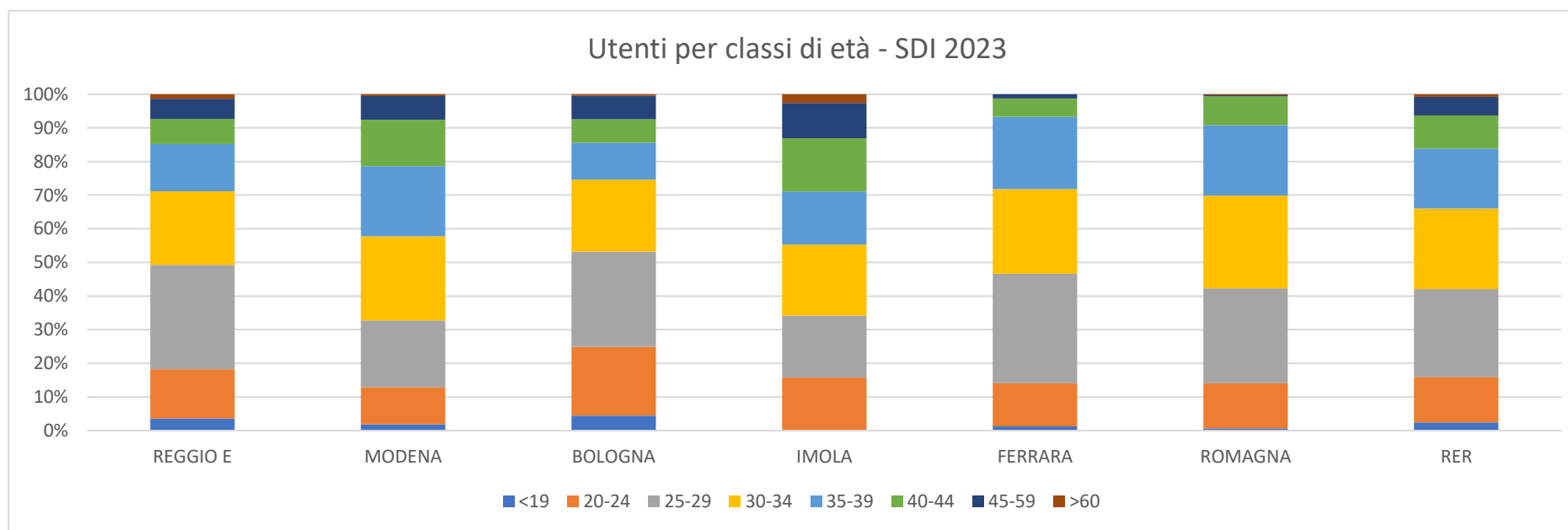
AUSL	Utenti	Prestazioni	Accessi	Accessi/ Utenti	Prestaz/ Utenti	Prestaz/ Accessi
<b>PARMA</b>						
<b>REGGIO E</b>	804	2.361	2.152	2,7	2,9	1,1
<b>MODENA</b>	918	3.318	3.241	3,5	3,6	1,0
<b>BOLOGNA</b>	201	641	456	2,3	3,2	1,4
<b>IMOLA</b>	38	170	170	4,5	4,5	1,0
<b>FERRARA</b>	163	381	367	2,3	2,3	1,0
<b>ROMAGNA</b>	305	882	882	2,9	2,9	1,0
<i>Forlì</i>						
<i>Rimini</i>	305	882	882	2,9	2,9	1,0
<b>RER°</b>	<b>2.426</b>	<b>7.753</b>	<b>7.268</b>	<b>3,0</b>	<b>3,2</b>	<b>1,1</b>

° gli utenti regionali non corrispondono alla somma degli utenti per azienda



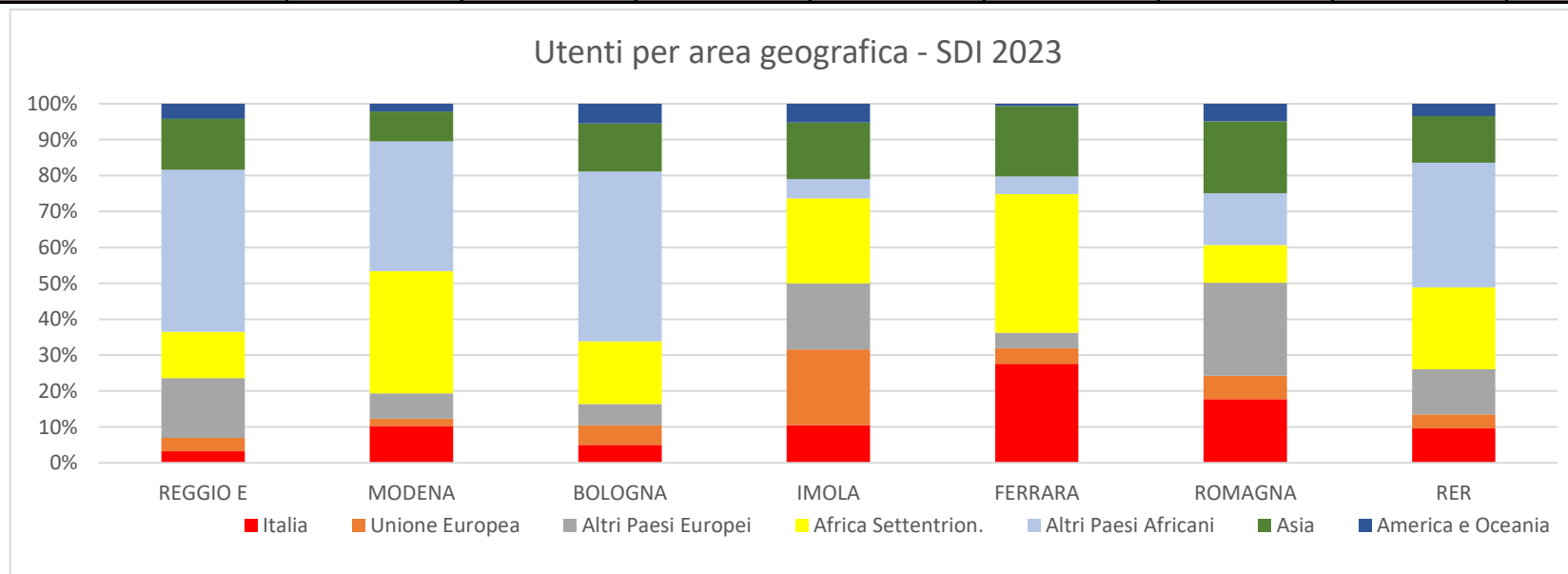
Tab.3: Utenti per classi di età

AUSL	Tot utenti	<14	14-17	18-19	20-24	25-29	30-34	35-39	40-44	45-49	50-54	55-59	60-64	>64
PARMA														
REGGIO E			1	28	118	249	176	113	60	19	19	10	8	3
MODENA			7	10	101	183	229	192	126	51	10	4	1	4
BOLOGNA		1	1	7	41	57	43	22	14	9	4	1		1
IMOLA					6	7	8	6	6		3	1		1
FERRARA				2	21	53	41	35	9	2				.
ROMAGNA				2	41	86	84	64	26	1				1
Forlì														
Rimini			.	2	41	86	84	64	26	1				1
RER		1	9	49	328	634	580	432	240	82	36	16	9	10



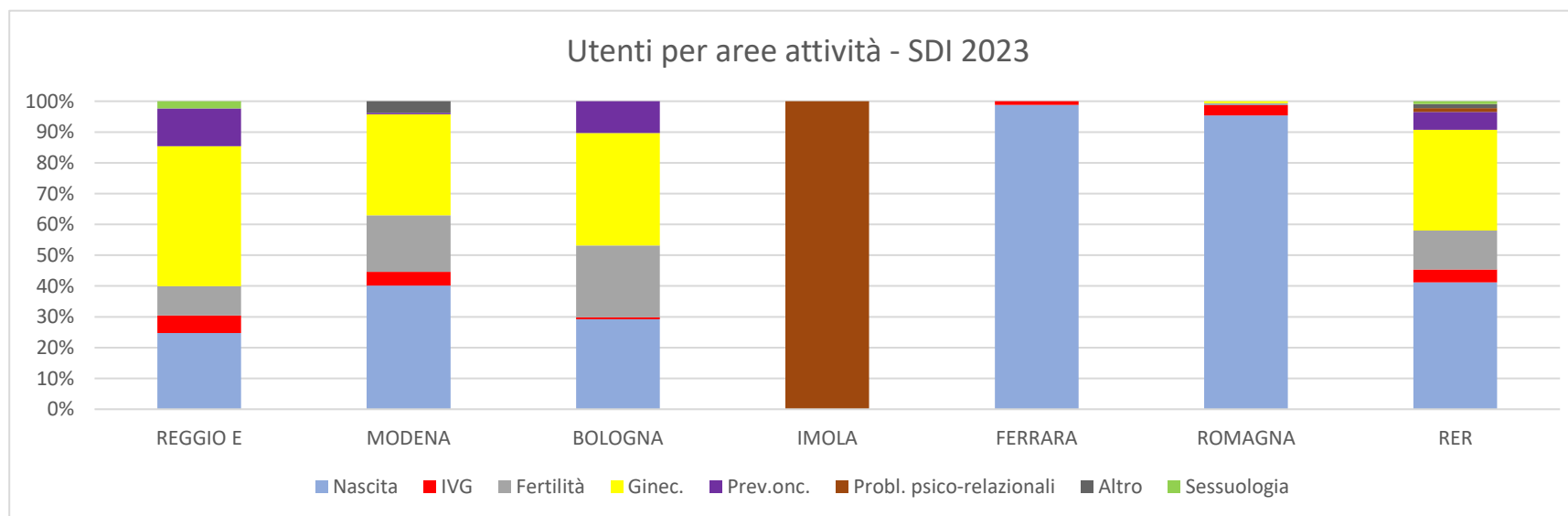
Tab.4: Utenti per area geografica

AUSL	Italia		Unione Europea		Altri Paesi Europei		Africa Settentrion.		Altri Paesi Africani		Asia		America e Oceania		Non Nota		Totale utenti
	n.°	%	n.°	%	n.°	%	n.°	%	n.°	%	n.°	%	n.°	%	n.°	%	
PARMA																	
REGGIO E	26	3,2	30	3,7	134	16,7	103	12,8	363	45,2	114	14,2	34	4,2			804
MODENA	94	10,2	19	2,1	65	7,1	312	34,0	332	36,2	76	8,3	20	2,2			918
BOLOGNA	10	5,0	11	5,5	12	6,0	35	17,4	95	47,3	27	13,4	11	5,5			201
IMOLA	4	10,5	8	21,1	7	18,4	9	23,7	2	5,3	6	15,8	2	5,3			38
FERRARA	45	27,6	7	4,3	7	4,3	63	38,7	8	4,9	32	19,6	1	0,6			163
ROMAGNA	54	17,7	20	6,6	79	25,9	32	10,5	44	14,4	61	20,0	15	4,9			305
Forlì																	0
Rimini	54	17,7	20	6,6	79	25,9	32	10,5	44	14,4	61	20,0	15	4,9			305
RER	233	9,6	95	3,9	304	12,5	553	22,8	842	34,7	316	13,0	83	3,4	0		2.426



**Tab.5: Utenti per area di attività**

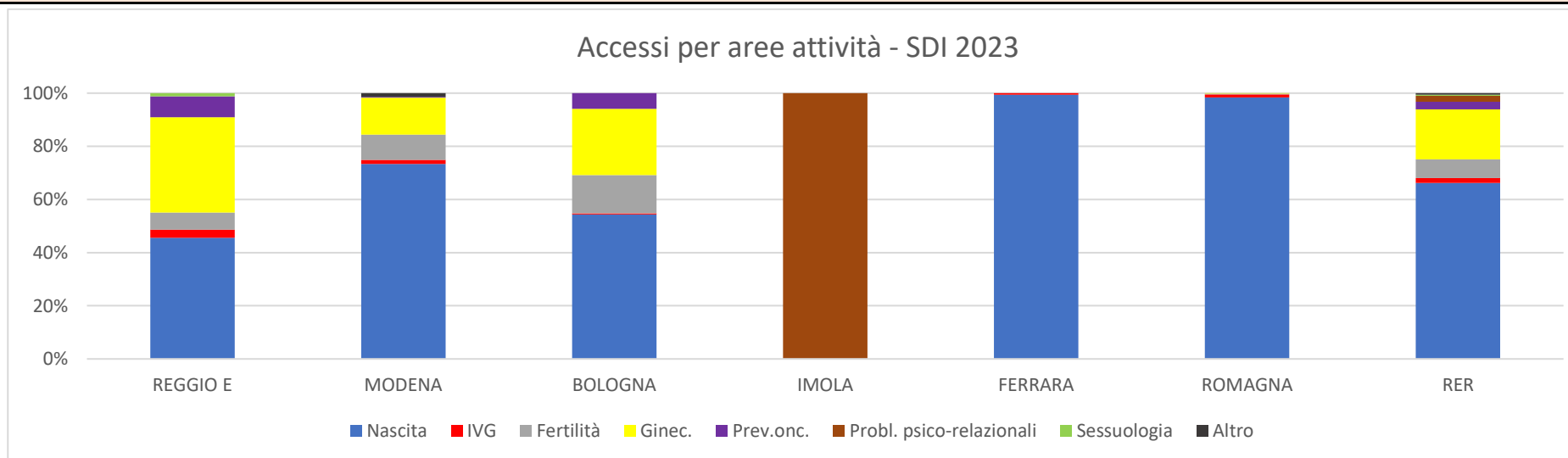
AUSL	Nascita	IVG	Fertilità	Menopausa	Ginec.	Prev.onc.	Sterilità	Probl. psico-relazionali	Sessuologia	Altro
<b>PARMA</b>										
<b>REGGIO E</b>	298	68	115	3	546	148			28	
<b>MODENA</b>	474	52	217		387	6				44
<b>BOLOGNA</b>	88	2	70	2	110	31				
<b>IMOLA</b>				1				38		
<b>FERRARA</b>	161	2								
<b>ROMAGNA</b>	292	10	2		2					
<i>Forlì</i>										
<i>Rimini</i>	292	10	2		2					
<b>RER</b>	<b>1.312</b>	<b>134</b>	<b>404</b>	<b>6</b>	<b>1.043</b>	<b>185</b>		<b>38</b>	<b>28</b>	<b>44</b>





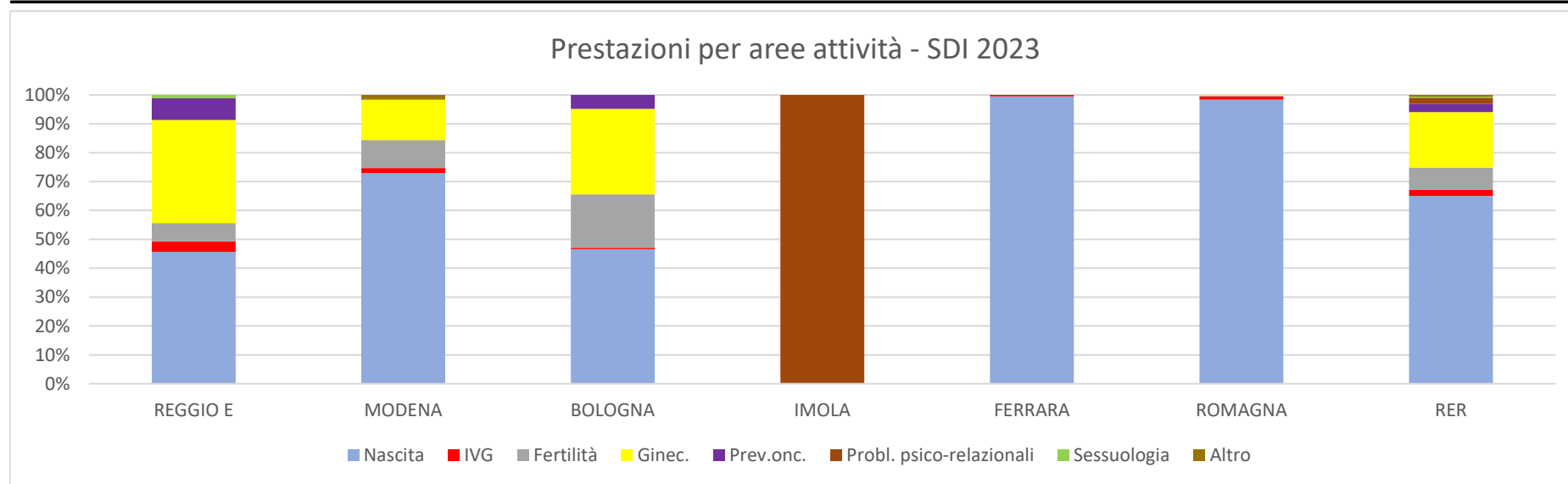
Tab.6: Accessi per area di attività

AUSL	Nascita	IVG	Fertilità	Menopausa	Ginec.	Prev.onc.	Sterilità	Probl. psico-relazionali	Sessuologia	Altro
<b>PARMA</b>										
<b>REGGIO E</b>	1.030	68	146	3	811	176			28	
<b>MODENA</b>	2.412	52	310		459	8				47
<b>BOLOGNA</b>	284	2	75	2	130	31				
<b>IMOLA</b>				1				169		
<b>FERRARA</b>	365	2								
<b>ROMAGNA</b>	868	10	2		2					
<i>Forlì</i>										
<i>Rimini</i>	868	10	2		2					
<b>RER</b>	<b>4.959</b>	<b>134</b>	<b>533</b>	<b>6</b>	<b>1.402</b>	<b>215</b>		<b>169</b>	<b>28</b>	<b>47</b>



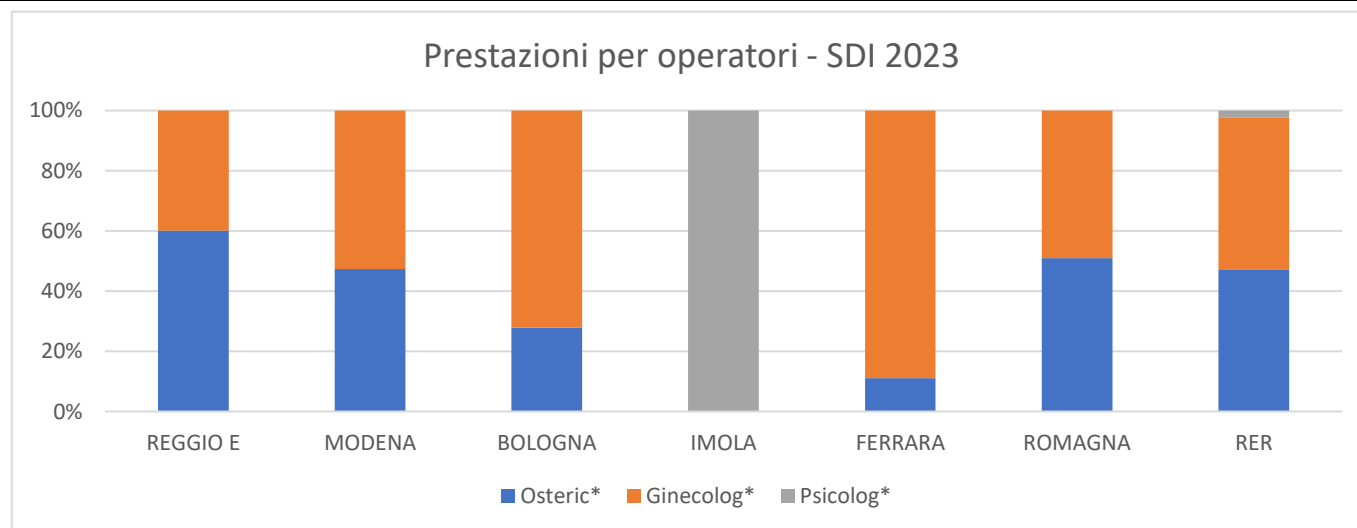
Tab.7: Prestazioni per area di attività

AUSL	Nascita	IVG	Fertilità	Menopausa	Ginec.	Prev.onc.	Sterilità	Probl. psico-relazionali	Sessuologia	Altro
<b>PARMA</b>										
<b>REGGIO E</b>	1.076	88	147	3	843	176			28	
<b>MODENA</b>	2.419	61	320		463	8				47
<b>BOLOGNA</b>	298	3	118	2	189	31				
<b>IMOLA</b>				1				169		
<b>FERRARA</b>	379	2								
<b>ROMAGNA</b>	868	10	2		2					
<i>Forlì</i>										
<i>Rimini</i>	868	10	2		2					
<b>RER</b>	<b>5.040</b>	<b>164</b>	<b>587</b>	<b>6</b>	<b>1.497</b>	<b>215</b>		<b>169</b>	<b>28</b>	<b>47</b>



**Tab.8: Prestazioni per operatori**

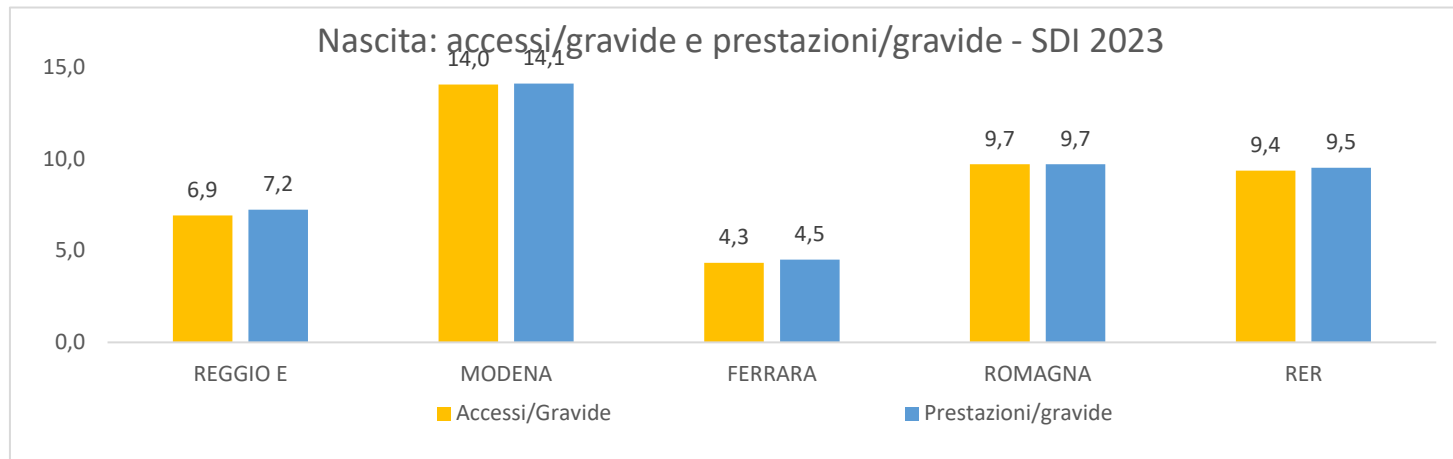
AUSL	Ostetric*	Ginecolog*	Psicolog*
<b>PARMA</b>			
<b>REGGIO E</b>	1.419	942	
<b>MODENA</b>	1.570	1.748	
<b>BOLOGNA</b>	179	462	
<b>IMOLA</b>			170
<b>FERRARA</b>	42	339	
<b>ROMAGNA</b>	449	433	
<i>Forlì</i>			
<i>Rimini</i>	449	433	
<b>RER</b>	<b>3.659</b>	<b>3.924</b>	<b>170</b>



**Tab.9: Area Nascita - Gravidanza**

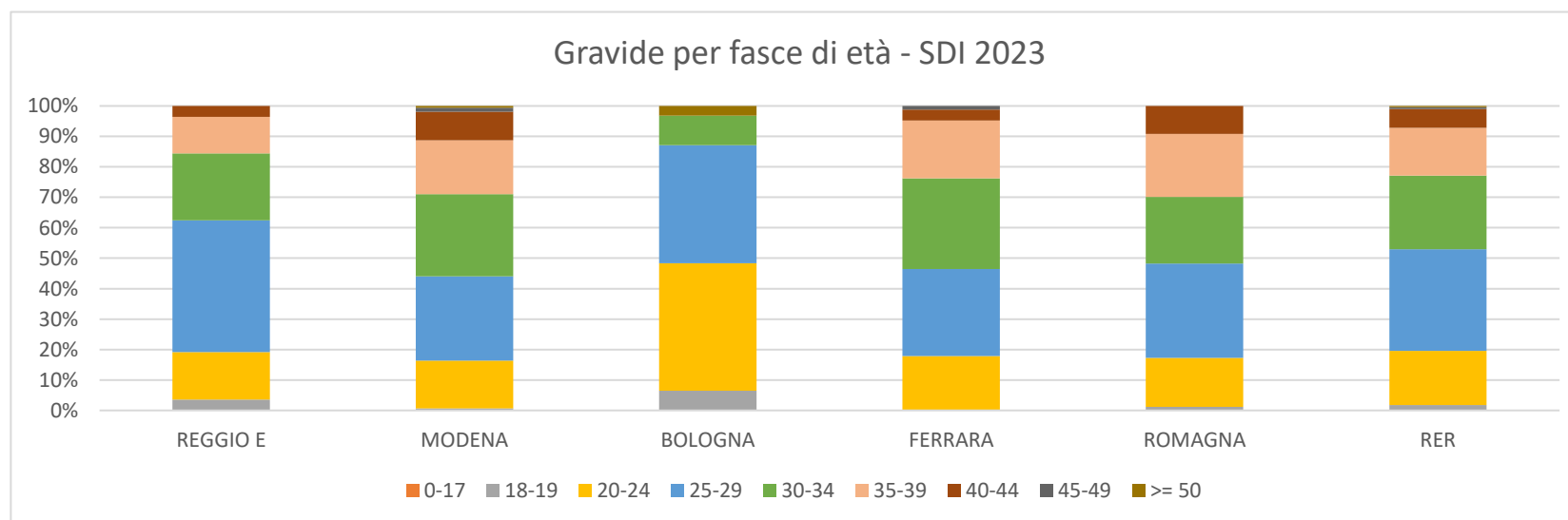
AUSL	N° gravide prese in carico^	Accessi	Prestazioni	Accessi/Gravide	Prestazioni/gravide
<b>PARMA</b>					
<b>REGGIO E</b>	141	974	1.017	6,9	7,2
<b>MODENA</b>	159	2.232	2.239	14,0	14,1
<b>BOLOGNA</b>	31	280	292	9,0	9,4
<b>IMOLA</b>	0				
<b>FERRARA</b>	84	364	378	4,3	4,5
<b>ROMAGNA</b>	87	844	844	9,7	9,7
<i>Forlì</i>					
<i>Rimini</i>	87	844	844	9,7	9,7
<b>RER</b>	<b>502</b>	<b>4.694</b>	<b>4.770</b>	<b>9,4</b>	<b>9,5</b>

^ gravide prese in carico: utenti che hanno effettuato una prima visita ostetrica del ginecologo (prestaz. 89.26.3) nelle sottoaree di attività gravidanza (012, 013 e 014)



Tab.10: Area Nascita - Gravidе per fasce di età

AUSL	Totale gravidе	0-17	18-19	20-24	25-29	30-34	35-39	40-44	45-49	>= 50
<b>PARMA</b>										
<b>REGGIO E</b>	141	0	5	22	61	31	17	5	0	0
<b>MODENA</b>	159	0	1	25	44	43	28	15	2	1
<b>BOLOGNA</b>	31	0	2	13	12	3	0	0	0	1
<b>IMOLA</b>	0			0	0	0	0	0	.	0
<b>FERRARA</b>	84		0	15	24	25	16	3	1	.
<b>ROMAGNA</b>	87		1	14	27	19	18	8	0	0
<i>Forlì</i>										
<i>Rimini</i>	87		1	14	27	19	18	8	0	0
<b>RER</b>	<b>502</b>	<b>0</b>	<b>9</b>	<b>89</b>	<b>168</b>	<b>121</b>	<b>79</b>	<b>31</b>	<b>3</b>	<b>2</b>



**Tab.11: Area IVG - Utenti Pre IVG e Post IVG e n. certificati**

AUSL	Utenti	Utenti pre IVG	Utenti post IVG	N°certificazioni rilasciate°
<b>PARMA</b>				
<b>REGGIO E</b>	68	45	23	18
<b>MODENA</b>	52	52		24
<b>BOLOGNA</b>	2	2		1
<b>IMOLA</b>				
<b>FERRARA</b>	2	2		1
<b>ROMAGNA</b>	10	8	2	3
<i>Forlì</i>				
<i>Rimini</i>	10	8	2	3
<b>RER</b>	<b>134</b>	<b>109</b>	<b>25</b>	<b>47</b>

°cod. prestazione EN.007 (certificaz. legale) nell'Area 02

