

INTRODUZIONE AI DATI DI ATTIVITA' DEGLI SPAZI GIOVANI ADULTI (SICO)

ANNO 2024



A cura di:

Bruna Borgini, Michela Bragliani, Elena Castelli, Simona Di Mario
Settore assistenza territoriale

Sergio Battaglia, Sonia Gandolfi
Settore risorse umane e strumentali, infrastrutture

SPAZI GIOVANI ADULTI

INTRODUZIONE

Gli Spazi Giovani Adulti (SGA) sono stati istituiti con la DGR n. 1722 del 17 novembre del 2017 con la finalità di informare l'utenza sull'evoluzione della fertilità (capacità riproduttiva) nel corso della vita e su come proteggerla evitando comportamenti che possono metterla a rischio; promuovere attivamente stili di vita sani a protezione della salute riproduttiva e della fertilità; erogare un'assistenza sanitaria qualificata per la prevenzione e la diagnosi precoce delle malattie dell'apparato riproduttivo femminile e maschile (quali endometriosi, MST, varicocele, ecc.) e fornire gli strumenti per una pianificazione familiare consapevole.

Tali Spazi devono essere presenti in ogni distretto, all'interno dei consultori familiari, e si rivolgono ad una popolazione di età compresa tra i 20 e i 34 anni. Sono ad accesso libero (senza impegnativa) tramite appuntamento.

Tali spazi offrono l'assistenza ostetrica, psicologica e medica nei seguenti ambiti:

- Malattie sessualmente trasmissibili e prevenzione AIDS;
- Pianificazione familiare;
- Stili di vita e salute riproduttiva;
- Preconcezione;
- Dolore pelvico e alterazioni del ciclo mestruale (es: endometriosi, micropolicistosi ovarica);
- Patologie andrologiche più frequenti in età giovanile;
- Problematiche sessuali/relazionali e di coppia;
- Infertilità di coppia.

Le analisi illustrate nel presente fascicolo si basano sui dati del flusso informativo dei Consultori familiari (SICO) relativi all'anno 2024.

I dati riportati nel fascicolo sono reperibili alla seguente pagina [Salute e welfare](#).

SEDI

Nell'anno 2024 sono presenti nell'Anagrafe delle Strutture Sanitarie e Socio-Sanitarie **39 Spazi Giovani Adulti** di cui 35 spazi hanno inviato i dati nel flusso SICO.

Tutte le strutture che non riescono ad inviare dati specifici per tipologia di servizio consultoriale caricano i dati nel consultorio familiare di riferimento.

UTENTI

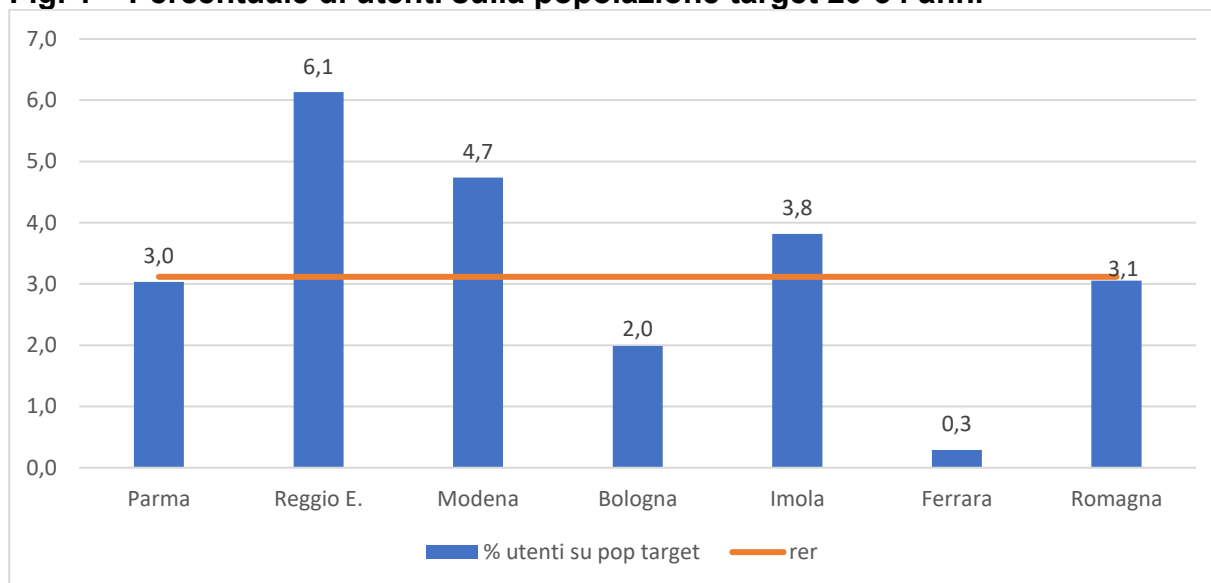
Gli utenti che si sono rivolti agli spazi giovani adulti nell'anno 2024 sono **21.723** e rappresentano circa il 6,0% di tutti gli utenti afferenti alle strutture consultoriali.

Il 10,3% sono di origine straniera (2.238) e l'1,7% maschi (372).

La Fig. 1 mostra il rapporto tra utenti e popolazione target (x 100): si va da un minimo di 0,3 dell'AUSL di Ferrara ad un massimo di 6,1 dell'AUSL di Reggio Emilia (valore regionale pari a 3,1).

Si ricorda che l'AUSL di Piacenza invia i dati relativi allo SGA nel consultorio familiare di riferimento e quindi non sono presenti come SGA.

Fig. 1 – Percentuale di utenti sulla popolazione target 20-34 anni



La Tab.1 riporta il numero degli utenti afferenti agli Spazi Giovani Adulti per età e per cittadinanza.

Da un'analisi per età si evidenzia che il 68,4% degli utenti ha un'età compresa tra 20 e 24 anni, il 14,2% tra 25 e 29 anni ed il 4,8% tra 30 e 34 anni.

Tab. 1 – N. di utenti per classi di età e per cittadinanza

	Cittadinanza				TOTALE	
	ITALIANA		STRANIERA			
Età	Num.	%	Num.	%	Num.	% colonna
<20	1829	95,3%	91	4,7%	1920	8,8%
20-24	13.798	92,8%	1067	7,2%	14.865	68,4%
25-29	2.597	84,0%	496	16,0%	3.093	14,2%
30-34	692	65,9%	358	34,1%	1.050	4,8%
>34	569	71,6%	226	28,4%	795	3,7%
TOTALE	19.485	89,7%	2.238	10,3%	21.723	100,0%

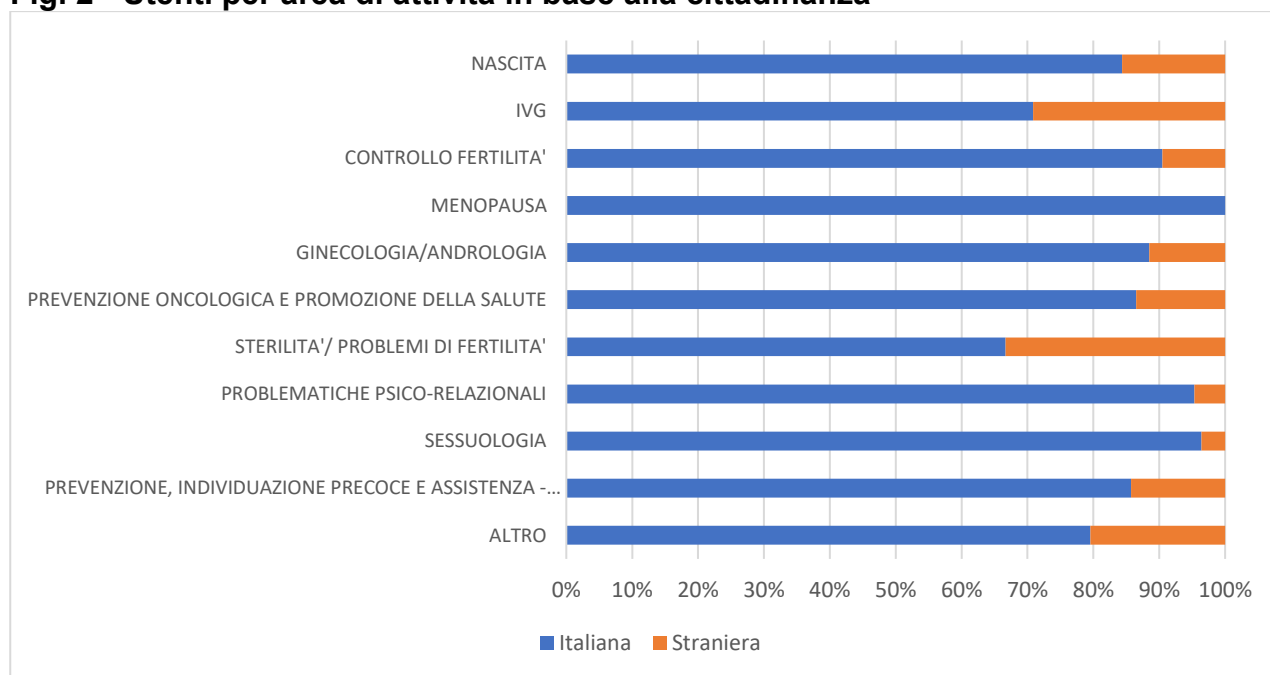
Analizzando l'utenza per aree di attività (Tab.2) risulta che il 73,9% utilizza il servizio per il controllo della fertilità, il 18,0% per la ginecologia/andrologia, il 4,1% per problematiche psico-relazionali, il 2,3% per la nascita e lo 0,3% per l'IVG.

Si ricorda che la somma del numero di utenti per area di attività (24.623) è superiore al numero di utenti reali (21.723) in quanto un utente può accedere allo Spazio giovani adulti per problematiche appartenenti ad aree diverse.

Tab. 2 – Utenti per area di attività e per cittadinanza

Area attività	Cittadinanza				TOTALE	
	Italiana		Straniera			
	Num.	%	Num.	%	Num.	% colonna
NASCITA	481	84,4	89	15,6	570	2,3
IVG	51	70,8	21	29,2	72	0,3
CONTROLLO FERTILITA'	16.458	90,5	1.733	9,5	18.191	73,9
MENOPAUSA	1	100,0	0	0,0	1	0,0
GINECOLOGIA/ANDROLOGIA	3.923	88,5	510	11,5	4.433	18,0
PREVENZIONE ONCOLOGICA E PROMOZIONE DELLA SALUTE	64	86,5	10	13,5	74	0,3
STERILITA'/ PROBLEMI DI FERTILITA'	6	66,7	3	33,3	9	0,0
PROBLEMATICHE PSICO- RELAZIONALI	962	95,3	47	4,7	1.009	4,1
SESSUOLOGIA	107	96,4	4	3,6	111	0,5
PREVENZIONE, INDIVIDUAZIONE PRECOCE E ASSISTENZA - VIOLENZA DI GENERE E SESSUALE	18	85,7	3	14,3	21	0,1
ALTRO	105	79,5	27	20,5	132	0,5
TOTALE	22.176	90,1	2.447	9,9	24.623	100,0

Considerando le diverse aree di attività in base alla cittadinanza degli utenti (Fig. 2) risulta che la percentuale degli utenti stranieri è più alta per l'interruzione volontaria di gravidanza (29,2%), per la prevenzione oncologica e promozione della salute (13,5%), per l'area nascita (15,6%) e per la ginecologia/andrologia (11,5%).

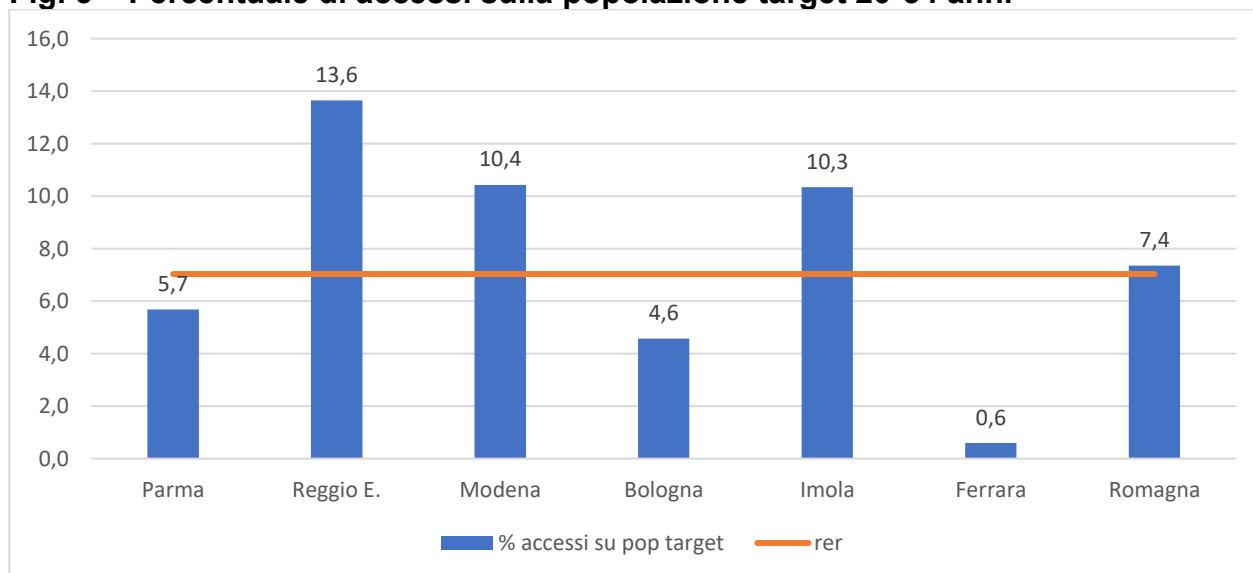
Fig. 2 - Utenti per area di attività in base alla cittadinanza

PRESTAZIONI ED ACCESSI

Le prestazioni erogate presso gli Spazi Giovani Adulti sono state **55.971** e rappresentano il 6,0% di quelle erogate presso tutte le strutture consultoriali mentre gli accessi sono pari a **49.014** (il 5,7% di quelle erogate presso tutte le strutture consultoriali).

La Fig. 3 mostra il rapporto tra accessi e popolazione target (x 100): si va da un minimo di 0,6 dell'AUSL di Ferrara ad un massimo di 13,6 dell'AUSL di Reggio Emilia (valore regionale pari a 7,0).

Fig. 3 – Percentuale di accessi sulla popolazione target 20-34 anni



Le prestazioni e gli accessi erogati (Tab. 3) nelle diverse aree di attività sono così distribuite: controllo della fertilità (prestazioni 81,7%, accessi 79,5%), ginecologia/andrologia (prestazioni 9,7%, accessi 10,9%), problematiche psicologiche relazionali (prestazioni 6,3%, accessi 7,1%), nascita (prestazioni 1,3%, accessi 1,5%), e IVG (prestazioni 0,1%, accessi 1,5%).

La somma degli accessi delle diverse aree di attività (49.286) è superiore agli accessi realmente effettuati (49.014) perché in uno stesso accesso possono essere eseguite due o più prestazioni appartenenti ad aree diverse.

Tab. 3 – Prestazioni ed accessi per area di attività

Area di attività	prestazioni	%	accessi	%
NASCITA	735	1,3%	722	1,5%
IVG	79	0,1%	69	0,1%
CONTROLLO FERTILITA'	45.736	81,7%	39.187	79,5%
MENOPAUSA	1	0,0%	1	0,0%
GINECOLOGIA/ANDROLOGIA	5.415	9,7%	5.350	10,9%
PREVENZIONE ONCOLOGICA E PROMOZIONE DELLA SALUTE	90	0,2%	87	0,2%
STERILITA'/ PROBLEMI DI FERTILITA'	9	0,0%	9	0,0%
PROBLEMATICHE PSICO-RELAZIONALI	3.547	6,3%	3.506	7,1%
SESSUOLOGIA	114	0,2%	114	0,2%
PREVENZIONE, INDIVIDUAZIONE PRECOCE E ASSISTENZA - VIOLENZA DI GENERE E SESSUALE	81	0,1%	77	0,2%
ALTRO	164	0,3%	164	0,3%
TOTALE	55.971	100,0%	49.286	100,0%

Prestazioni per figure professionali

Il 59,2% delle prestazioni dello Spazio Giovani Adulti (Tab. 4) è erogato dall'ostetric*, il 33,5% da ginecolog* e il 6,6% dall* psicolog*.

Tab. 4 – Numero di prestazioni per figure professionali

Figure professionali	Prestazioni	%
OSTETRIC*	33.152	59,2%
GINECOLOG*	18.766	33,5%
PSICOLOG*	3.672	6,6%
ASSISTENTE SOCIALE	3	0,0%
INFERMIER*	4	0,0%
ALTR*	374	0,7%
TOTALE	55.971	100%